



xgestevo

erp gestión comercial integral

Gestión de Franquicias



Revisión 1.00 – 18/09/2017





Pantalla de gestión de empresa matriz ó central.


Software Franquicias - Empresa central

Dirección del servidor central

Al enviar el mail de configuración desde mantenimiento de franquicias se adjunta este dato necesario para realizar la conexión

 **Mantenimiento de franquicias**

 **Ofertas del día**

 **Cuenta de Correo**

Actualización de artículos, tarifas y familias desde central hacia las franquicias

Artículos:

Tarifa 1 Tarifa 2 Tarifa 3 Tarifa 4 Tarifa 5 Tarifa 6 Precio base Precio recomendado


Precio con IVA Segundo precio con IVA

Actualizar datos de precios sólo si la franquicia no tiene stock

Descripciones de artículo

Grupos y familias de artículo:

Grupos (sólo actualiza del grupo 1 a 59) Familias (sólo de las familias 1 a 999) Marcas

 **Actualizar datos**

La dirección IP del servidor central se usa para enviar los mail de configuración a los franquiciados.

Se crea automáticamente la serie 10 – PEDIDOS DE FRANQUICIAS donde recibiremos los mismos. Estos pedidos los introducen los franquiciados.



xgestevo

erp gestión comercial integral

Mantenimiento de Franquicias.

Aquí podemos crear las bases de datos de los clientes que hemos creado antes y van a tener su gestión independiente. Son distintas bases de datos en un mismo servidor SQL. También envía un mail al franquiciado con la configuración de acceso a dicha base de datos para mayor facilidad en la puesta en marcha. Si la base de datos principal por ejemplo es XGESTEVO del cliente 1 creará la base de datos xgestevo0001, del 25 la xgestevo0025 y así. Nos asignará un usuario de base de datos y contraseña que también crea y son los que usaremos para acceder a dichas bases de datos.

Ofertas del día.

Abre un formulario donde podremos poner precios de oferta en distintos productos entre fechas. Estos datos después el franquiciado puede verlos desde su pantalla de gestión de la franquicia.

Actualizar datos.

Desde aquí actualizamos los artículos, tarifas de precios y demás factores que se configuren en la pantalla de gestión de la empresa matriz a las bases de datos de todos los franquiciados. Solo actualiza los grupos de familia 1 al 59 y las familias de la 1 a la 999. esto es porque esos códigos están bloqueados en los franquiciados para que no los modifiquen. Si los franquiciados quieren usar productos propios lo pueden hacer asignándoles las familias a partir de la 1,000.



Gestión de empresa franquiciada.

The screenshot shows a web application window titled "Software Franquicias". On the left side, there are two menu items: "Pedidos a central" (Orders to central) with a document icon, and "Ofertas del día" (Offers of the day) with a speech bubble icon. The main area is titled "Listado de pedidos realizados a Central" (List of orders made to Central). It features a refresh button and two radio buttons: "Presupuestos pendientes" (Pending budgets) which is selected, and "Liquidados" (Paid). Below this is a table with columns for "Pedido" (Order), "Fecha" (Date), and "Estado" (Status). The table is currently empty. At the bottom of the interface, there are two buttons: "Ver pedido" (View order) with a magnifying glass icon, and "Nuevo pedido" (New order) with a plus icon.

En la pantalla de gestión de las empresas franquiciadas (clientes) se gestionan los pedidos que se hacen a central. Estos pedidos aparecerán directamente en la central sobre la marcha para que pueda hacer sus previsiones (tanto los que están en curso como los confirmados) en tiempo real.

Ahí también se pueden ver las ofertas del día enviadas por la central, cuando existan ofertas de ese tipo el botón Ofertas del día aparecerá parpadeando.



Pedidos a central.

Aquí se introduce el detalle de los productos que pedimos a la central. Estos pedidos se pueden mantener sin cerrar para ir introduciendo durante un tiempo (por ejemplo a lo largo del día, se puede entrar y salir cuando sea necesario) y cuando esté completo se confirma con el botón Reservar, que cierra el pedido y lo confirma para su envío. A partir de ese momento el franquiciado no puede tocarlo, solo visualizarlo. Si necesita pedir algo más puede generar otro pedido, o varios que estarán activos mientras no los confirme.

Pedido a central ffranquiciapedido.scx (pedido pendiente de confirmar) | Almacén:1 | Serie:10 |

Pedido N° **10 2017/000001** Cliente **3 FRANQUICIADO 3**
Fecha **18/09/2017** Pedido Cliente
Forma Pago **1 CONTADO** Almacén **0-Almacén Principal**

Artículo

Cantidad	Precio	Dto.	Importe
0.00	0.00	0.00	0.00

Bruto Dto. Base Impon. I.V.A.+R.E. I.R.P.F. Total
0.00 0.00 0.00 0.00 0.00 0.00

Ampl.Desc. Ver Todo

Código	Descripción	Cantidad	Precio	Dt.	Servido	Pendiente	Res.
1	ARTICULO 1	10.00	0.00	0.00	0.00	10.00	N

Reservar Confirma el pedido
Guardar XLS
Borrar